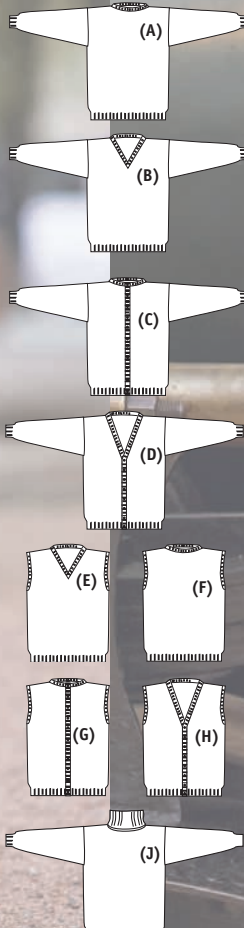




SAGA
BASPLAGG MED ISATT ÄRM
STORLEKAR: 128-134 cl



16-01

GARNKVALITÉ
GARNALTERNATIV
STORLEKAR, EUR
STORLEKAR/ÅR
BRÖSTVIDD

ÖVERVIDD/Tröja & kofta

ÖVERVIDD/Slipover & väst

ÄRMLÄNGD

HEL LÄNGD/Tröja & kofta

HEL LÄNGD/Slipover & väst

GARNÅTGÅNG (A)

GARNÅTGÅNG (B)

GARNÅTGÅNG (C)

GARNÅTGÅNG (D)

Fg 1 (grå)

Fg 2 (vinröd)

GARNÅTGÅNG (E)

GARNÅTGÅNG (F)

GARNÅTGÅNG (G)

GARNÅTGÅNG (H)

GARNÅTGÅNG (J)

STICKOR

RUNDSTICKA

TILLBEHÖR

IDÉ

DESIGN & TEXT

MASKTÄTHET

STORLEKSGUIDE

**BASPLAGG MED ISATT ÄRM TILL BARN**

Saga (100% Ull, Nystan á ca 100 g = 420 m)

Fuga, Lady, Gästrike 3 tr, Mellanraggi

92-98(104-110)116-122(128-134)140-146(152-158) (dubbelstorlekar)

1½-3(3-5)5-7(7-9)9-11(11-13)

53-55(55-57)58-60(62-64)67½-71½(74½-78) Järbo Garn Kroppsmått

Ca 70(72)74(78)84(92) cm Plaggets mått

Ca 66(68)72(76)82(90) cm Plaggets mått

Ca 23(28)33(37)40(43) cm Plaggets mått

Ca 39(42)45(48)53(57) cm Plaggets mått

Ca 37(40)43(46)51(55) cm Plaggets mått

Ca 150(200)250(300)350(400) g

Ca 150(150)200(250)300(350) g

Ca 150(200)250(300)350(400) g

Randig enligt omslagets bild

Ca 150(150)200(250)300(350) g (fg 19005)

Ca 150(150)200(250)300(350) g (fg 19015)

Ca 100(150)200(250)250(300) g

Ca 100(150)150(200)200(250) g

Ca 100(150)200(250)250(300) g

Ca 100(150)150(200)200(250) g

Ca 150(200)250(300)350(400) g (fg 19000)

Nr 3.5 och 4

Nr 3.5cm, 60 cm

Kofta, rund hals: 6(6)7(7)7(7) knappar

Kofta, V-hals: 5(5)5(6)6(6) knappar

Väst, rund hals: 6(6)7(7)7(7) knappar

Väst, V-hals: 5(5)5(6)6(6) knappar

Järbo Garn

Soolorado / Sanna Mårdh Castman

21 m och 29 v slätst på st 4 = 10 cm - eller anpassa till det nummer på stickor Du måste ha för att på 10 cm få 20 m.

Järbo Garn storleksguide: Rörelse vidden på plagg i våra stickbeskrivningar varierar beroende på plagg typ och form. För att hitta rätt storlek rekommenderar vi att Du först mäter alla mått direkt på kroppen. Därefter bestämmer Du själv hur mycket rörelsevidd du vill ha. Barnkläder mäts i centilong. Storlek 38, 44 (prematyr), 56 (ca 1-2 mån) till 170 centilong (ca 14 år). Barnets hela längd mäter du för att få fram rätt centilongstorlek. Innerbenets längd mäter Du från grenen till hälften.

	PREMATUR		MÅNADER								ÅLDER												
	38	44	50	56	62	68	74	80	86	92	98	104	110	116	122	128	134	140	146	152	158	164	170
e) Centilångsäng hel längd (cm)	38	44	50	56	62	68	74	80	86	92	98	104	110	116	122	128	134	140	146	152	158	164	170
Ålder	0-1	1-2	2-4	4-6	6-9	9-12	1-1½	1½-2	2-3	3-4	4-5	5-6	6-7	7-8	8-9	9-10	10-11	11-12	12-13	13-14	14+		
barn födda före 37:e gravidhetsveckas utgång			upp till 4	4½-6	6½-7	7½-8½	9-10	10½-12															
Vikt kg																							
a) Bröstvidth (cm)	36	38	41	43	45	47	49	51	53	54	55	56	57	58	61	64	67	70	73	76	79	82	85
b) Skuldersvidd (cm)	-	-	-	-	-	-	-	-	53	55	57	59	61	63	66	69	72	75	78-78½	81-82	84-85½	87-89	89½-92½
c) Midjevidd (cm)	-	-	-	-	-	-	-	-	50	51	52	53	54	55	56½	58	59½	61-61½	62½-63½	64-65½	67-69½	68½-72	
d) Innerbenslängd (cm)	16	19	21	24	27	30	33	37	40	44	48	51	55	59	62½	66	68½	71	74½	77	80		
e) Strumpor			10-12	13-15	16-18	19-21	22-24	25-27	28-30	31-33	34-36	37-39											

FÖRKLARINGAR

Yttersta m i var sida stickas rät alla v = kantm.

Intagningar: I början av v: 2 m tills rätt i de bakre maskbågarna.

I slutet av v: 2 m tills rätt i de främre maskbågarna.

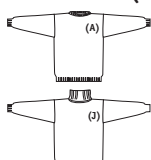
Öka 1 m = tag upp tråden mellan 2 m, vrid den och sticka den rät.

FÖRKORTNINGAR

am=avig maska, arb=arbetet, avm=avmaska, int=intagning/intagningar, m=maska/maskor, rest=resten, rm=rät maska, slätst=slätstickning, st=sticka/stickor, v=varv, v:s=varvs, ytterl=ytterligare, ökn=ökning

TRÖJA MED RUND HALS (A, J)

BAKSTYCKE



Lägg på st 3.5 upp 82(82)86(90)94(106) m och sticka resår 2 rm, 2 am innanför kantm i var sida i ca 4(4)4(5)5(5) cm. Minska på sista v från avigs 10(8)10(10)8(10) m jämnt fördelat = 72(74)76(80)86(96) m. Byt till st 4 och sticka slätst rest av arb. När arb mäter ca 23(25)27(29)33(36) cm avm för ärmhål vartannat v i var sida 2-1(2-1)2-1-1(2-1-1)2-2-1(2-2-1) m. När arb mäter 37(40)43(46)51(55) cm avm för nacken de mittersta 20(20)22(22)24(26) m och var sida stickas för sig. Avm för nacken vartannat v ytterl 2-1 m. När arb mäter ca 39(42)45(48)53(57) cm avm rakt för axeln.

FRAMSTYCKE

Stickas lika bakst tills arb mäter ca 34(36)39(42)46(50) cm avm då för halsen de mittersta 14(14)16(16)18(20) m och var sida stickas för sig. Avm ytterl för halsringningen vartannat v 2-2-1-1 m. Avm för axeln lika bakst.

ÄRMAR

Lägg på st 3.5 upp 54(58)58(58)62(62) m och sticka resår 2 rm, 2 am i ca 4(4)4(4)5(5) cm innanför kantm i var sida. Minska på sista v från avigs 8(8)6(6)8(8) m jämnt fördelat = 46(50)52(52)54(54) m. Byt till st 4 och sticka slätst rest av arb. När arb mäter ca 5(6)6(6)6(6) cm ökas 1 m i var sida innanför kantm. Upprepa ökn med 1 cm:s mellanrum ytterl 2(0)0(0)0(0) ggr, med 2 cm:s mellanrum 7(9)0(1)0(4) ggr och med 2½ cm:s mellanrum 0(0)10(11)13(11) ggr = 66(70)74(78)82(86) m. När arb mäter ca 23(28)33(37)40(43) cm avm för ärmhål i var sida vartannat v lika bakst. Maska av rest m.

MONTERING

Spänn ut delarna efter angivna mått mellan fuktiga dukar och låt dem torka. Sy ihop axelsömmarna. **Tröja (A) halskant:** Plocka från räts med rundst 3.5 upp 72(76)76(80)84(84) m runt halsringningen och sticka resår 2 rm, 2 am i ca 2½ cm. Maska av i resår. Sy i ärmarna. **Tröja (J) polokrage:** Plocka från räts med rundst 3.5 upp 72(76)76(80)84(84) m runt halsringningen och sticka resår 2 rm, 2 am i ca 10(10)10(11)12(13) cm. Maska av i resår. Sy ihop sid-och ärmsömmarna. Använd kantm till sömsmån.

TRÖJA MED V-HALS (B)

BAKSTYCKE

Stickas lika bakst "tröja med rund hals".

FRAMSTYCKE

Stickas lika bakst tills arb mäter ca 22(24)26(28)32(35) cm då delas arb på mitten för V-ringningen och var sida stickas

VID FRÅGOR ANGÅENDE BESKRIVNINGEN & GARNUPPLYSNING

Järbo Garn AB TEL 026-27 30 30 E-POST info@jarbo.se

VID EVENTUELLA RÄTTELSE I BESKRIVNINGEN

Se Järbo Garn hemsida www.jarbo.se

©COPYRIGHT Järbo Garn AB. Reproduktion och publicering av material och texter är ej tillåten utan medgivande från Järbo Garn AB

FOTOGRAF Lasse Åbom & Janne Carlsson — Fotografen i Gävle

MODELLER Nellie, Samuel

MILJÖ Sveriges Järnvägsmuseum — Gävle

<http://www.banverket.se/sv/Sveriges-jarnvagsmuseum.aspx>

ETT TACK TILL Polarn 0 Pyret — Gävle



för sig. Sticka vänster sida först. Gör 1 int innanför kantm. Upprepa int med 1 v:s mellanrum ytterl 2(2)2(0)2(2) ggr och därefter med 3 varvs mellanrum 10(10)11(13)12(13) ggr. Avm rakt för axeln lika bakst. Höger sida stickas lika vänster men åt motsatt håll.

ÄRMAR

Stickas lika ärmor "tröja med rund hals".

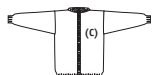
MONTERING

Spänn ut delarna efter angivna mått mellan fuktiga dukar och låt dem torka. Sy ihop höger axelsöm. **Halskant:** Plocka med rundst 3.5 från räts innanför kantm utmed den vänstra sidan upp 1 m i varje v, hoppa över ca vart 4:e v, plocka upp en extra m mitt i V-et, se till att den kommer tillsammans med 2 rm så att det mitt fram blir 3 rm, lika många m utmed höger sida som för vänster och ca 26(26)28(28)30(32) m utmed nacken. Sticka resår 2 rm, 2 am innanför kantm i var sida i ca 2½ cm, sista v från avigs. Gör 1 int på var sida om maskan mitt i V-et varje v, även på avmaskningsvarvet. Maska av i resår. Sy ihop vänster axelsöm + halskanten. Sy i ärmarna. Sy ihop sid- och ärmsömmarna. Använd kantm till sömsmån..

KOFTA MED RUND HALS (C) BAKSTYCKE

Stickas lika bakst "tröja med rund hals".

VÄNSTER FRAMSTYCKE



Lägg på st 3.5 upp 42(42)42(46)46(54) m och sticka resår 2 rm, 2 am i ca 4(4)4(5)5(5) cm lika bakst. Minska på sista v från avigs 7(6)5(7)4(9) m jämnt fördelat = 35(36)37(39)42(45) m. Byt till st 4 och sticka slätst rest av arb. Avm för ärmhål vid samma höjd och på samma sätt som på bakst. När arb mäter ca 34(36)39(42)46(50) cm avm i framkanten för halsringningen vartannat v 6-2-2-1-1(6-2-2-1-1)7-2-2-1-1(7-2-2-1-1)8-2-2-1-1(7-2-2-1-1) m. Avm rakt för axeln lika bakst.

HÖGER FRAMSTYCKE

Stickas lika vänster framst men åt motsatt håll.

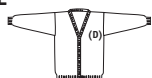
ÄRMAR

Stickas lika ärmor "tröja med rund hals".

MONTERING

Spänn ut delarna efter angivna mått mellan fuktiga dukar och låt dem torka. Sy ihop axelsömmarna. **Halskant:** Plocka med st 3.5 från räts upp 72(72)76(76)80(84) m runt halsringningen och sticka resår 2 rm, 2 am innanför kantm i var sida, i ca 2½ cm, sista v från avigs. Maska av i resår. **Vänster framkant:** Plocka med st 3.5 från räts upp 1 m i varje v, hoppa över ca vart 4:e v, och sticka resår 2 rm 2 am i ca 2½ cm, sista v från avigs. Maska av i resår. **Höger framkant:** Stickas lika vänster framkant, men åt motsatt håll och gör 6(6)7(7)7(7) st knapphål mitt på resåren. Det översta mitt för halskanten, det nedersta ca 2 cm från nederkanten och övriga med jämna mellanrum. Knapphål = avm 2 m vilka åter läggs upp på nästa v. Sy i ärmarna. Sy ihop sid- och ärmsömmarna. Använd kantm till sömsmån. Sy i knappar.

KOFTA MED V-HALS (D) BAKSTYCKE



Enfärgad kofta: stickas lika bakst "tröja med rund hals". **Randig kofta (enligt omslagbild):** Ränder stickas enligt följande: Lägg med fg 1 och st 3.5 upp 82(82)86(90)94(106) m och sticka resår 2 rm, 2 am innanför kantm i var sida i ca 4(4)4(5)5(5) cm. Minska på sista v från avigs 10(8)10(10)8(10) m jämnt fördelat = 72(74)76(80)86(96) m. Byt till fg 2, st nr 4 och sticka slätst med ränder enligt följande: 2 varv med fg.2, 2 varv med fg.1. När arb mäter ca 23(25)27(29)33(36) cm avm för ärmhål vartannat v i var sida 2-1(2-1)2-1-1(2-1-1)2-2-1(2-2-1) m. När arb mäter 37(40)43(46)51(55) cm avm för nacken de mittersta 20(20)22(22)24(26) m och var sida stickas för sig. Avm för nacken vartannat v ytterl 2-1 m. När arb mäter ca 39(42)45(48)53(57) cm avm rakt för axeln.

VÄNSTER FRAMSTYCKE

Lägg med fg 1 och st 3.5 upp 42(42)42(46)46(54) m och sticka resår 2 rm, 2 am innanför kantm i var sida i ca 4(4)4(5)5(5) cm lika bakst. Minska på sista v från avigs 7(6)5(7)4(9) m jämnt fördelat = 35(36)37(39)42(45) m. Byt till fg.2, st 4 och sticka slätst och randning lika som bakstycket. Avm för ärmhål vid samma höjd och på samma sätt som på bakst. När arb mäter ca 22(24)26(28)32(35) cm görs 1 int innanför kantm, vid framkanten för V-halsen. Upprepa int med 3 varvs mellanrum ytterl 11(10)11(10)12(7) ggr och därefter med 5 varvs mellanrum 0(1)1(2)1(5) ggr. Avm för axeln lika bakst.

HÖGER FRAMSTYCKE

Stickas lika vänster framst men åt motsatt håll.

ÄRMAR

På enfärgad kofta stickas ärmarna enligt "tröja med rund hals". **OBS!** Koftan på bilden är stickad med ränder enligt följande: Lägg med fg 1 och st 3.5 upp 54(58)58(58)62(62) m och sticka resår 2 rm, 2 am i ca 4(4)4(4)5(5) cm innanför kantm i var sida. Minska på sista v från avigs 8(8)6(6)8(8) m jämnt fördelat = 46(50)52(52)54(54) m. Byt till fg 2 och st 4 och sticka slätst och randning enligt bakstycket rest av arb. När arb mäter ca 5(6)6(6)6(6) cm ökas 1 m i var sida innanför kantm. Upprepa ökn med 1 cm:s mellanrum ytterl 2(0)0(0)0(0) ggr, med 2 cm:s mellanrum 7(9)0(1)0(4) ggr och med 2½ cm:s mellanrum 0(0)10(11)13(11) ggr = 66(70)74(78)82(86) m. När arb mäter ca 23(28)33(37)40(43) cm avm för ärmhål i var sida vartannat v lika bakst. Maska av rest m..

MONTERING

Spänn ut delarna efter angivna mått mellan fuktiga dukar och låt dem torka. Sy ihop axelsömmarna. **Höger hals- och framkant:** Plocka med rundst 3.5 från räts innanför kantm utmed framkanten och sneddningen för halsen upp 1 m i varje v, hoppa över ca vart 4:e v, plocka utmed halva nacken upp ca 13(13)14(14)15(16) m och lägg till sist upp 1 ny m = kantm. Sticka resår 2 rm, 2 am i ca 2½ cm, sista v från avigs. Maska av i resår. **Vänster hals- och framkant:** Stickas lika höger men åt motsatt håll och gör 5(5)5(6)6(6) st knapphål mitt på kanten. Det översta ca 1 cm nedanför första int för V-halsen, det nedersta ca 1½ cm från nederkanten och övriga med jämna mellanrum. **Knapphål** = avm 2 m vilka åter läggs upp på nästa v. Sy ihop kanten i nacken. **Fickor:** Sticka 2 fickor. Lägg med fg 2 på st 4 upp 20 m och börja med att sticka ett 1 avigt v och därefter slätst med randningen (2 varv med fg 2, 2 varv med fg 1). När arb mäter ca 8 cm (eller önskad längd), byt till fg.1 och st 3.5 och sticka 4 v resår. Maska av i resår, sista v från avigs. Sy fast fickorna mitt på varje framstycke ovanför resårkanten nedtill. Använd kantm + det rätstickade varvet till sömsmån. Sy i ärmarna. Sy ihop sid- och ärmsömmarna. Använd kantm till sömsmån. Sy i knappar.

SLIPOVER MED V-HALS (E) BAKSTYCKE



Lägg på st 3.5 upp 70(74)78(82)86(94) m och sticka resår 2 rm, 2 am innanför kantm i var sida i ca 4(4)4(5)5(5) cm. Minska på sista v från avigs 2(4)4(4)2(2) m jämnt fördelat = 68(70)74(78)84(92) m. Byt till st 4 och sticka slätst rest av arb. När arb mäter 21(23)25(27)30(33) cm avm för ärmhål i var sida vartannat v 5-2-2-2-1-1(5-2-2-2-1-1)5-3-2-2-1-1 (5-3-2-2-1-1)6-3-2-2-1-1(6-3-2-2-1-1) m. När arb mäter 35(38)41(44)49(53) cm avm för nacken de mittersta

18(18)20(22)24(26) m och var sida stickas för sig. Avm ytterl vartannat v 2-1 m för nacken. Samtidigt med den andra avm för nacken avm vartannat v för axeln 5-4(5-5)5-5(6-5)6-6(8-7) m.

FRAMSTYCKE

Stickas lika som bakst tills arb mäter 21(23)25(27)30(33) cm. Då delas arb på mitten för V-hals och var sida stickas för sig. Sticka vänster sida först. Gör 1 int, innanför kantom, för V-ringningen. Upprepa int med 1 v:s mellanrum ytterl 1(0)0(0)0(0) ggr. Därefter görs 1 int innanför kantom med 3 v:s mellanrum 10(11)12(13)14(15) ggr. Avm för ärmhål lika bakst. Avm för axeln vid samma höjd och på samma sätt som på bakst. Höger sida stickas lika vänster men åt motsatt håll.

MONTERING

Spänn ut delarna efter angivna mått mellan fuktiga dukar och låt dem torka. Sy ihop höger axelsöm. **Halskant:** Plocka med rundst 3.5 från räts innanför kantom utmed vänster sida upp 1 m i varje v, hoppa över ca vart 4:e v, plocka upp en extra m mitt i V-et, se till att den kommer tillsammans med 2 rm så att det mitt fram blir 3 rm, lika många m utmed höger sida som för vänster och ca 24(24)26(28)30(32) m utmed nacken. Sticka resår 2 rm, 2 am i ca 3 cm, sista v från avigs. **OBS!** Gör 1 int på var sida om m mitt i V-et varje v, även på avmaskningsvarvet. Maska av i resår. Sy ihop vänster axelsöm + halskant. **Ärmhalskanter:** Plocka med st 3.5 från räts innanför kantom upp 1 m i varje m och v, hoppa över ca vart 4:e v, och sticka resår 2 rm, 2 am innanför kantom i var sida i ca 3 cm, sista v från avigs. Maska av i resår. Sy ihop sidsömmarna. Använd kantom till sömsmån.

SLIPOVER MED RUNDHALS (F)

BAKSTYCKE



Stickas lika som bakst "slipover med V-hals".

FRAMSTYCKE

Stickas lika bakst tills arb mäter ca 32(35)37(40)45(49) cm. Avm då för halsen de mittersta 12(12)14(14)16(18) m och var sida stickas för sig. Avm ytterl vartannat v 2-2-1-1(2-2-1-1)2-2-1-1(2-2-1-1)2-2-1-1(2-2-1-1) m för halsringningen. Avm för axeln vid samma höjd och på samma sätt som på bakst.

MONTERING

Spänn ut delarna efter angivna mått mellan fuktiga dukar och låt dem torka. Sy ihop axelsömmarna. **Halskant:** Plocka med rundst 3.5 från räts upp 72(76)76(80)84(84) m runt halsringningen och sticka resår 2 rm, 2 am, i ca 2½ cm. Maska av i resår. **Ärmhalskanter:** Plocka med st 3.5 från räts innanför kantom upp 1 m i varje m och v, hoppa över ca vart 4:e v, och sticka resår 2 rm 2 am i ca 2½ cm, sista v från avigs. Maska av i resår. Sy ihop sidsömmarna. Använd kantom till sömsmån.

VÄST MED RUND HALS (G)

BAKSTYCKE

Stickas lika bakst "slipover med V-hals"

VÄNSTER FRAMSTYCKE

Lägg på st 3.5 upp 34(34)38(42)42(46) m och sticka resår 2 rm, 2 am innanför kantom i var sida i ca 4(4)4(5)5(5) cm. Minska på sista v från avigs 1(0)2(4)1(2) m jämnt fördelat = 33(34)36(38)41(44) m. Byt till st 4 och sticka slätst rest av arb. Avm för ärmhål lika bakst. När arb mäter 32(35)37(40)45(49) cm avm för halsen i framkanten 5(5)6(6)7(7) m. Avm ytterl vartannat v 2-2-1-1(2-2-1-1)2-2-1-1(2-2-1-1)2-2-1-1(2-2-1-1) m för halsringningen. Maska av för axeln vid samma höjd och på samma sätt som på bakst.

HÖGER FRAMSTYCKE

Stickas lika vänster men åt motsatt håll.

MONTERING



Spänn ut delarna efter angivna mått mellan fuktiga dukar och låt dem torka. Sy ihop axelsömmarna. **Halskant:** Plocka med rundst 3.5 från räts upp 70(70)74(74)78(82) m runt halsringningen. Sticka resår 2 rm, 2 am i ca 2½ cm. Maska av i resår. **Vänster framkant:** Plocka med st 3.5 från räts innanför kantom upp 1 m i varje v, hoppa över ca vart 4:e v och sticka resår 2 rm 2 am innanför kantom i var sida, i 2½ cm. Sista v från avigs. Maska av i resår. **Höger framkant:** Stickas lika vänster men åt motsatt håll och med 6(6)7(7)7(7) st knapphål mitt på kanten. Det översta mitt för halskanten, det nedersta ca 1½ cm från nederkanten och övriga med jämna mellanrum. **Knapphål** = avm 2 m vilka åter läggs upp på nästa v. **Ärmhalskanter:** Plocka med st 3.5 från räts innanför kantom upp 1 m i varje m och v, hoppa över ca vart 4:e v, och sticka resår 2 rm 2 am i ca 2½ cm, sista v från avigs. Maska av i resår. Sy ihop sidsömmarna. Använd kantom till sömsmån. Sy i knappar.

VÄST MED V-HALS (H)

BAKSTYCKE

Stickas lika bakst "slipover med V-hals".

VÄNSTER FRAMSTYCKE



Lägg på st 3.5 upp 34(34)38(42)42(46) m och sticka resår 2 rm, 2 am innanför kantom i var sida i ca 4(4)4(5)5(5)cm. Minska på sista v från avigs 1(0)2(4)1(2) m jämnt fördelat = 33(34)36(38)41(44) m. Byt till st 4 och sticka slätst rest av arb. Avm för ärmhål lika bakst. När arb mäter 21(23)25(27)30(33) cm börjar man snedda för V-ringn. Gör 1 int innanför kantom i framkanten. Upprepa int med 3 v:s mellanrum ytterl 9(7)9(10)11(9) ggr, därefter med 5 v:s mellanrum 1(3)2(2)2(4) ggr. Maska av för axeln vid samma höjd och på samma sätt som på bakst.

HÖGER FRAMSTYCKE

Stickas lika vänster men åt motsatt håll.

MONTERING

Spänn ut delarna efter angivna mått mellan fuktiga dukar och låt dem torka. Sy ihop axelsömmarna. **Höger hals- och framkant:** Plocka med rundst 3.5 från räts innanför kantom utmed framkanten och snedningen för halsen upp 1 m i varje v, hoppa över ca vart 4:e v, plocka utmed halva nacken upp ca 12(12)13(14)15(16) m och lägg till sist upp 1 ny m = kantom. Sticka resår 2 rm, 2 am i ca 2½ cm, sista v från avigs. Maska av i resår. **Vänster hals- och framkant:** Stickas lika höger men åt motsatt håll och gör 5(5)5(6)6(6) st knapphål mitt på kanten. Det översta ca 1 cm nedanför första int för V-halsen, det nedersta ca 1½ cm från nederkanten och övriga med jämna mellanrum. **Knapphål** = avm 2 m vilka åter läggs upp på nästa v. Sy ihop kanten i nacken. **Ärmhalskanter:** Plocka med st 3½ från räts innanför kantom upp 1 m i varje m och v, hoppa över ca vart 4:e v, och sticka resår 2 rm, 2 am i ca 2½ cm innanför kantom i var sida, sista v från avigs. Maska av i resår. Sy ihop sidsömmarna. Använd kantom till sömsmån. Sy i knappar.

TVÄTRÅD



Använd ej sköljmedel

Stickade/virkade plagg tvättas separat med skonsam tvätt, avigsidan ut och utan optiskt vitmedel. Undvik blötläggning. Sträcks i form i vått tillstånd. Ska plantorkas.

Järbo
GARN®
www.jarbo.se

