

# Viking Sportsragg

Halsduk, vantar o mössa

1401-10

Storlek

Dam

**Hel längd halsduk:** 80 cm

**Huvudvidd:** 52 cm

**GARNALTERNATIV:** Viking Alpaca Sport (40% merino ull, 30% alpaca, 30% nylon), Viking Sportsgarn (100% ull), Viking Superwash (100% ull, superwash), Viking Sportsragg (60% ull, 20% akryl, 20% nylon), nystan à 50 gr.

## Garnmängd halsduk:

Svart nr 550: 6 nystan

Vitt nr 500: 4 nystan

## Garnmängd till flaggränder:

Norge = röd 565-3 nystan + marinblått 526-1 nystan

Sverige = blått 575-2 nystan, gult 545-1 nystan.

Danmark = rött 565-2 nystan

Finland = blått 575-2 nystan.

## Garnmängd mössa och vantar:

Svart nr 550: 3 nystan

Vitt nr 500: 2 nystan

## Garnmängd till flaggränder:

Norge = röd 565-1 nystan + marinblått 526-1 nystan

Sverige = blått 575-1 nystan, gult 545-1 nystan

Danmark = röd 565-1 nystan

Finland = blått 575-1 nystan

**Stickor och tillbehör:** liten rundsticka nr 3 ½


**Stickfasthet:** 23 maskor slätstickning på st nr 3 ½ mäter ca 10 cm.

**Viktigt att stickfastheten hålls för ett lyckat resultat.**

När det stickas mönster med 2 färger, är det **väldigt viktigt** att du alltid håller trådarna lika på fingrarna. Dvs att ligger den mörka tråden längst fram på fingern, så ska den ligga så genom hela arbetet. Om du kastar tråden måste det alltid kastas med samma färg. Gör du inte det, är det omöjligt att få mönstret jämnt.

Lägg upp med svart på st nr 3 ½, 100 m och sticka 6 v runt i resår med 2 rm, 2 am. Fortsätt i mönster efter diagrammet som upprepas till halsduken mäter ca 180 cm. OBS! Det blir snyggast om det avslutas med samma mönsterbård som i början. Avsluta med 6 v resår. Maska av i räta och aviga maskor. Sy i hop kortsidorna.

MONSTER I till halsduk



	NORGE	SVERIGE	FINLAND	DANMARK
□ = svart	■ = marinblått	= gult	= blått	= vitt
⊗ = vitt	■ = rött	= blått	= vitt	= rött
	⊗ = vitt	= gult	= blått	= vitt

**HALSDUK (stickas runt)**

Lägg upp 48 m med svart på st nr 3. Sticka resår med 2 rm, 2 am runt samtidigt som det stickas ränder så här:

**NORGE** – 4 v svart – 6 v röd – 1 v vitt – 2 v marinblått – 1 v vitt – 6 v röd – 4 v svart.

**SVERIGE** – 4 v svart – 8 v blått – 4 v gult – 8 v blått – 4 v svart.

**DANMARK** – 4 v svart – 8 v röd – 4 v vitt – 8 v röd – 4 v svart.

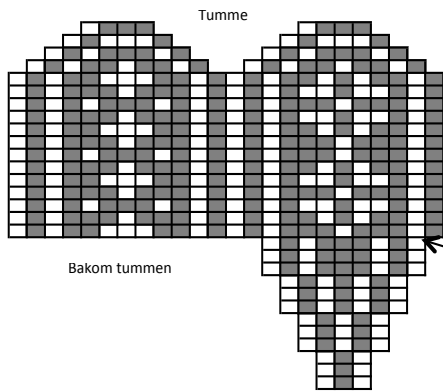
**FINLAND** – 4 v svart – 8 v vitt – 4 v blått – 8 vitt – 4 v svart.

Byt till st nr 3 ½ och sticka 1 v rätt med svart samtidigt som det ökas jämnt fördelat till 52 m.

Fortsätt runt med mönster efter diagrammet. Öka för tumme som visas vid märkena. Där pilen visar sätts maskorna till tumme över på en hjälptråd. Lägg upp 7 maskor bakom de avsatta maskorna = 56 maskor. Fortsätt efter teckningen.

**Tumme:** Sätt över m från hjälptråden på en sticka, plocka upp 9 m bakom tummen+ 2 maskor i var sida =24 m. Sticka mönster för tumme.


**VANTAR**



Här sätts maskorna på en tråd för tummen

□ = vitt  
■ = svart

☐ = öka 1 m här, plocka upp den vita tråden mellan m, vrid den och sticka den vit. Sticka de nästa m som visat på diagrammet för tummen.



↑ Sidmaska

↑ Sidmaska

Här ökas vid markeringen för tummen (Dessa maskor + maskorna som är ökat, sätts på en tråd = 11 maskor.)

Här sätts maskorna på en tråd för tummen. Dessa 3 maskor + maskorna du har ökat = 11 m

□ = Vitt

■ = Svart

☐ = Öka 1 m här. Plocka upp den vita tråden mellan maskorna, vrid den och sticka den vit. Sticka de nästa maskorna som visat på diagrammet för tummen.

## Viking Sportsragg

### Mössa

#### Storlekar

#### Dam

Lägg upp 120 m med svart och st nr 3. Sticka 4 v runt i resår med 2 rm, 2 am. Fortsätt i resår samtidigt som det stickas ränder så här:

**NORGE** – 4 v svart – 6 v röd – 1 v vitt – 2 v marinblått – 1 v vitt – 6 v röd – 4 v svart.


**SVERIGE** – 4 v svart – 8 v blått – 4 v gult – 8 v blått – 4 v svart.

**DANMARK** – 4 v svart – 8 v röd – 4 v vitt – 8 v röd – 4 v svart.

**FINLAND** – 4 v svart – 8 v vitt – 4 v blått – 8 v vitt – 4 v svart.

Byt till st nr 3 ½. Sticka mönster I som upprepas till arb mäter ca 23 cm. Minska för topp genom att sticka 6 m rätt, 2 m rätt tills v runt. Sticka 1 v utan minskning. Minska så här på vartannat v med 1 m mindre mellan var minskning till det är 30 m på v. Sticka nu 2 och 2 m rätt tills v runt. Klipp av tråden och trä den genom de rest m, dra till och fäst ordentligt på avigan. Gör en tofs i flaggfärgerna och fäst i toppen.

MONSTER I



□ = svart  
 ☒ = vitt

**Stickfasthet:** 23 m slätstickning på st nr 3 ½ mäter 10 cm. **Viktigt att stickfastheten hålls för ett lyckat resultat.**

**HALSDUK MED LUVA SVERIGE**

Lägg upp 176 m med blått och st nr 3 ½. Sticka 4 cm runt i resår med 2 rm, 2 am, fortsatt runt i slätstickning till arb mäter ca 30 cm. Sticka nu ränder så här: 8 v gul – 8 v blått – 8 v gul – 8 v blått. Sticka vidare ca 10 cm i gult och slätstickning, **men** 4 cm före hel längd stickas det resår som i början. Maska av i räta och aviga maskor.

**HALSDUK MED LUVA NORGE**

Lägg upp 176 m med röd och st nr 3 ½. Sticka 4 cm runt i resår med 2 rm, 2 am. Fortsätt runt i slätstickning till arb mäter ca 30 cm. Sticka nu ränder så här: 8 v vitt – 16 v marinblått – 8 v vitt. Sticka vidare ca 10 cm i röd och slätstickning, **men** 4 cm före hel längd stickas det resår som i början. Maska av i räta och aviga maskor.

**HALSDUK MED LUVA DANMARK**

Lägg upp 176 m med röd och st nr 3 ½. Sticka 4 cm runt i resår med 2 rm, 2 am. Fortsätt runt i slätstickning till arb mäter ca 30 cm. Sticka nu ränder så här: 8 v vitt – 8 v röd – 8 v vitt- 8 v röd Sticka vidare ca 10 cm i röd och slätstickning, **men** 4 cm före hel längd stickas det resår som i början. Maska av i räta och aviga maskor.

**HALSDUK MED LUVA FINLAND**

Lägg upp 176 m med vitt och st nr 3 ½. Sticka 4 cm runt i resår med 2 rm, 2 am. Fortsätt runt i slätstickning till arb mäter ca 30 cm. Sticka nu ränder så här: 8 v blått – 8 v vitt – 8 v blått- 8 v vitt. Sticka vidare ca 10 cm i röd och slätstickning, **men** 4 cm före hel längd stickas det resår som i början. Maska av i räta och aviga maskor.

# Viking Sportsraggen

## Halsduk med luva

Storlekar

Dam

**NORGE**

Röd nr 565: 5 nystan

Vitt nr 500: 1 nystan

Marinblått nr 526: 1 nystan

**SVERIGE**

blått nr 575: 5 nystan

gult nr 545: 1 nystan

**FINLAND**

Vitt 500: 5 nystan

Blått 575: 1 nystan

**DANMARK**

Röd nr 565: 5 nystan

Vitt nr 500: 1 nystan

**Stickor och tillbehör:** rundsticka nr 3 ½.