

Klänning och mössa

1305-24

Sorlekar: 3 – 6 – 9 – 12/18 mån – 2 – 4 år

Övervidd: 43 – 46 – 48 – 51 – 54 – 56 cm

Hel längd, skört: 20 – 22 – 24 – 26 – 28 – 30 cm

Hel längd: 36 – 38 – 40 – 46 – 50 – 56 cm

GARNALTERNATIV: Viking Baby ull (100 % merino ull), Viking pure milk fiber (100% mjölkfiber), Viking Alpaca Fine (85% Superfin Alpaca, 15% Highland ull), nystan à 50 gr.

Vitt nr 300 : 2 – 2 – 2 – 3 – 3 – 4 nystan

Grått nr 315 : 1 – 2 – 2 – 2 – 3 – 3 nystan

Stickor och tillbehör: Liten rund och strumpstickor nr 2½ och nr 3 + 2 hakar.

Stickfasthet: 28 m slätstickning på st nr 3 mäter 10 cm. **Viktigt att stickfastheten hålls för ett lyckat resultat.**

När det stickas mönster med 2 färger, är det **väldigt viktigt**

att du alltid håller trådarna lika på fingrarna. Dvs att ligger den mörka tråden längst fram på fingret, så ska den ligga så genom hela arbetet. Om du kastar tråden måste det alltid ske med samma färg.

Börja nertill, lägg upp med grått på st nr 3, 240 – 256 – 272 – 288 – 304 – 320 maskor och sticka mönster I, runt. Efter mönster I, stickas mönster II, som upprepas till arb mäter ca 20 – 22 – 24 – 26 – 28 – 30 cm. Sticka 1 v över alla maskor och minska på detta v jämnt fördelat till 120 – 128 – 136 – 144 – 152 – 160 maskor. Sticka mönster III. Sätt ett märke i var sida med 60 – 64 – 68 – 72 – 76 – 80 maskor till var del. Fortsätt med vitt och maska av 8 m mitt fram. Sticka mönster I, fram och tillbaka. När arb mäter ca 6 – 6 – 7 – 8 – 9 – 10 cm från de avmaskade m mitt fram, maska av 10 m i var sida (5 m på var sida av märkena) och sticka var del för sig.

Bakstycke: Fortsätt fram och tillbaka med mönster I, **samtidigt** som det maskas av för ärmhål med 2 maskor 1 – 1 – 2 – 2 – 2 – 2 ggr och 1 maska 1 – 2 – 1 – 1 – 2 – 2 ggr. Sticka till bakstycket mäter ca 13 – 13 – 13 – 17 – 19 – 23 cm (mätt från mönster III). Sluta med hel ruta. Maska av med räta och aviga maskor.

Framstycke: Maska av för ärmhål lika som på bakstycket, **samtidigt** som det minskas för V-hals 1m, 1m innanför framkanten på vartannat v till det är 8 – 8 – 9 – 10 – 10 – 11 maskor kvar till axel. Sticka till framstycket mäter lika långt som bakstycket. Maska av med räta och aviga maskor. Sticka den andra sidan lika men spegelvänd.

Montering: Maska eller sy i hop axelsömmarna.

Framkanter: Börja nederst från rätan på höger framstycke och sticka eller plocka upp med vitt på st nr 2½, ca 16 – 18 – 20 – 22 – 24 – 28 maskor. Byt till grått och sticka 8 v rätstickning. Maska av. Sticka den andra framkanten lika.

Halskant: Plocka eller sticka upp med vitt på st nr 2½, ca 94 – 96 – 98 – 100 – 102 – 106 maskor runt halsen (också över framkanterna). Byt till grått och sticka 8 v rätstickning. Maska av.

Ärmkanter: Börja mitt under ärmen och plocka eller sticka upp med vitt på st nr 2½, ca 74 – 76 – 80 – 86 – 90 – 92 maskor. Byt till grått och sticka rätstickning fram och tillbaka som på framkanterna. Maska av och sy ihop rätstickningen, kant i kant under ärmen. Sy i 2 hakar.

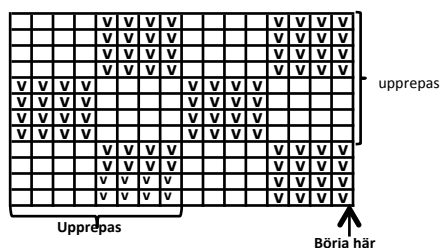
MÖSSA

Lägg upp med grått på st nr 2½, 85 – 87 – 91 – 93 – 101 – 107 maskor och sticka resår med 1 rm, 1 am i ca 2 cm. Byt till st nr 3 och sticka mönster III, **samtidigt** som det ökas på 1:a v jämnt fördelat till 97 – 97 – 105 – 105 – 113 – 121 maskor. Efter mönster III, stickas mönster I (justera maskantalet på 1:a v till 96 – 96 – 104 – 104 – 112 – 120 maskor). När mössan mäter ca 8 – 9 – 10 – 11 – 12 – 13 cm, minska 1 maska innanför kantmaskan i början. (lyft 1 m, sticka 1 rm och dra den lyfta m över) och i slutet 2 rm tills på vartannat v 10 ggr, därefter på varje v till det återstår 4 maskor. Sätt dessa maskor på en hjälptråd.

Halskant: Börja från rätan och sticka eller plocka upp med vitt på st nr 2½, ca 22 – 24 – 26 – 28 – 30 – 32 maskor längs vänstra kortsidan av mössan. Sätt in de 4 m från hjälptråden på stickan och plocka upp ca 22 – 24 – 26 – 28 – 30 – 32 maskor längs den högra kortsidan av mössan. Byt till grått och sticka rätstickning fram och tillbaka. Efter 2 v rätstickning stickas en hålrad från rätan genom att sticka: * 2 m rätt tills, 1 omslag*. Upprepa från * till * v ut. Sticka tot 8 v rätstickning. Maska av.

Tvinna en snodd i grått på ca 80 cm färdigt mått och trä genom hålraden.


Mönster I



■ = avigt

□ = rätt

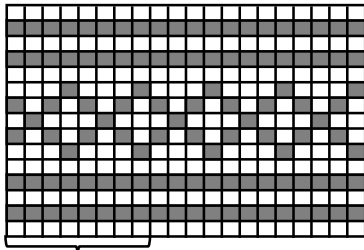
Mönster II



■ = Grått

□ = Vitt

Mönster III



← Börja här på mossan

Upprepas